

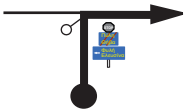

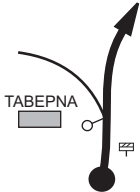

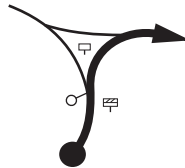

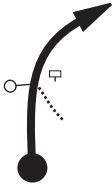

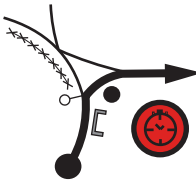

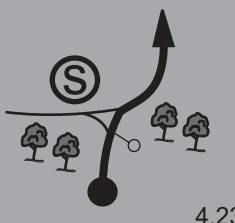

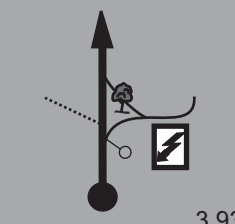



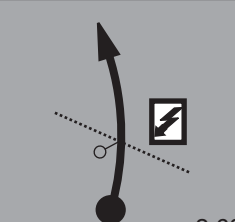





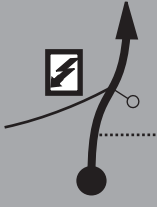





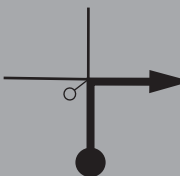


ΣΕΧ 0/2Γ Σκούρτα - ΕΚΚΙΝΗΣΗ / Σέρβις Παρκ Έξοδος		Απόσταση	Σκέλος 1	Σελ
ΣΕΧ 1/3 Δαφνούλα		12.40χλμ	Τμ. Διαδρ. 1/2	1
		Μέση Ωριαία Ταχ. 37.20χλμ/ώρα	Ιδαν. Χρόνος 20´	
Ολικά χλμ	Μερικά χλμ	Κατεύθυνση	Πληροφορίες	Υπολ/πα χλμ
0.00	0.00	 <p>1</p>	 <p>ΣΕΧ 0/2Γ ΣΚΟΥΡΤΑ - ΕΚΚΙΝΗΣΗ / Σέρβις Παρκ Έξοδος</p>	12.40
1.27	1.27	 <p>2</p>		11.13
3.18	1.91	 <p>3</p>		9.22
8.04	4.86	 <p>4</p>		4.36
10.85	2.81	 <p>5</p>		1.55

ΣΕΧ 0/2Γ Σκούρτα - ΕΚΚΙΝΗΣΗ / Σέρβις Παρκ Έξοδος		Απόσταση	Σκέλος 1	Σελ
ΣΕΧ 1/3 Δαφνούλα		12.40χλμ	Τμ. Διαδρ. 1/2	2
		Μέση Ωριαία Ταχ. 37.20χλμ/ώρα	Ιδαν. Χρόνος	20´
Ολικά χλμ	Μερικά χλμ	Κατεύθυνση	Πληροφορίες	Υπολ/πα χλμ
12.40	1.55		<div style="text-align: center;"> <div style="border: 1px solid blue; padding: 2px; display: inline-block;">Δαφνούλα</div>  ΣΕΧ 1/3 ΔΑΦΝΟΥΛΑ 40μ → ΑΦΕΤ Ε.Δ. 1/3 Χώμα </div>	0.00



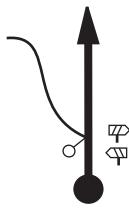

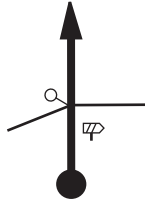
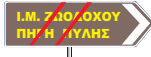


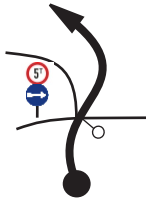

ΣΕΧ 1/3 Δαφνούλα		Απόσταση	Σκέλος 1	Σελ
ΣΕΧ 2/4 Σκούρτα		25.73χλμ	Τμ. Διαδρ. 1/2	3
Ε.Δ. 1/3 Δαφνούλα 1/2		10.83χλμ	Μέση Ωριαία Ταχ. 38.59χλμ/ώρα	Ιδαν. Χρόνος 40'
Ολικά χλμ	Μερικά χλμ	Κατεύθυνση	Πληροφορίες	Υπολ/πα χλμ
0.00	0.00	 1 10.83	 ΑΦΕΤΗΡΙΑ Ε.Δ. 1/3 Δαφνούλα 1/2 10.83χλμ Χώμα	25.73
0.71	0.71	 2 10.12	 1/3-1	25.02
0.73	0.02	 3 10.10	Τσιμέντο	25.00
0.80	0.07	 4 10.03	 1/3-2	24.93
1.55	0.75	 5 9.28	 1/3-3	24.18



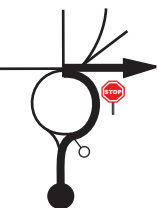

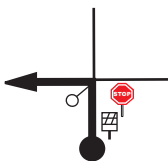
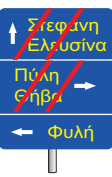
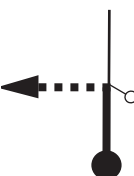

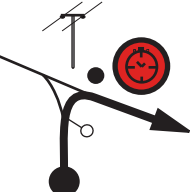

ΣΕΧ 1/3 Δαφνούλα		Απόσταση	Σκέλος 1	Σελ
ΣΕΧ 2/4 Σκούρτα		25.73χλμ	Τμ. Διαδρ. 1/2	4
Ε.Δ. 1/3 Δαφνούλα 1/2		10.83χλμ	Μέση Ωριαία Ταχ. 38.59μ/ώρα	Ιδαν. Χρόνος 40´
Ολικά χλμ	Μερικά χλμ	Κατεύθυνση	Πληροφορίες	Υπολ/πα χλμ
2.60	1.05	 6 8.23	 1/3-4	23.13
2.90	0.30	 7 7.93	 1/3-5	22.83
3.50	0.60	 8 7.33	 1/3-6	22.23
4.40	0.90	 9 6.43	 1/3-7	21.33
5.60	1.20	 10 5.23	 1/3-8	20.13






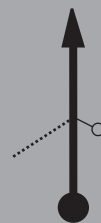




ΣΕΧ 1/3 Δαφνούλα		Απόσταση	Σκέλος 1	Σελ
ΣΕΧ 2/4 Σκούρτα		25.73χλμ	Τμ. Διαδρ. 1/2	5
Ε.Δ. 1/3 Δαφνούλα 1/2		10.83χλμ	Μέση Ωριαία Ταχ. 38.59χλμ/ώρα	Ιδαν. Χρόνος 40´
Ολικά χλμ	Μερικά χλμ	Κατεύθυνση	Πληροφορίες	Υπολ/πα χλμ
6.60	1.00	 11 4.23	 1/3-9	19.13
6.90	0.30	 12 3.93	 1/3-10	18.83
7.10	0.20	 13 3.73	 1/3-11	18.63
8.20	1.10	 14 2.63	 1/3-12	17.53
8.80	0.60	 15 2.03	 1/3-13	16.93

ΣΕΧ 1/3 Δαφνούλα		Απόσταση	Σκέλος 1	Σελ
ΣΕΧ 2/4 Σκούρτα		25.73χλμ	Τμ. Διαδρ. 1/2	6
Ε.Δ. 1/3 Δαφνούλα 1/2		10.83χλμ	Μέση Ωριαία Ταχ. 38.59χλμ/ώρα	Ιδαν. Χρόνος 40'
Ολικά χλμ	Μερικά χλμ	Κατεύθυνση	Πληροφορίες	Υπολ/πα χλμ
9.70	0.90	 16 1.13	 1/3-14	16.03
9.85	0.15	 17 0.98	 1/3-15	15.88
10.40	0.55	 18 0.43	 1/3-16	15.33
10.80	0.40	 19 0.03		14.93
10.83	0.03	 20 0.00	 ΤΕΛΟΣ Ε.Δ. 1/3 Δαφνούλα 1/2	14.90



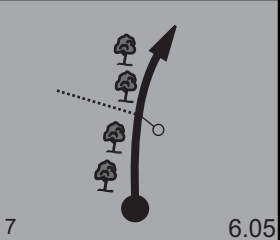
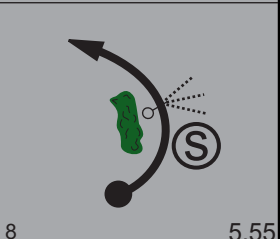

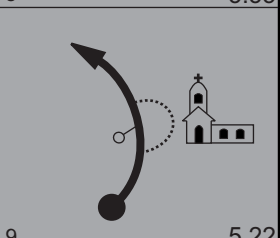
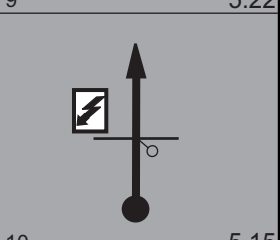

↗ επόμενο σχήμα σε 0.15 ↘

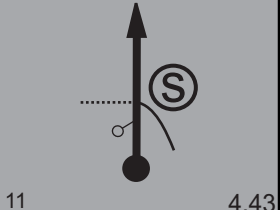

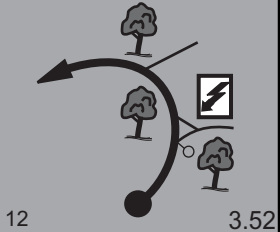

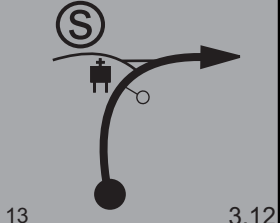

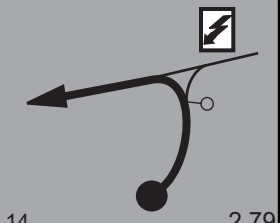


ΣΕΧ 1/3 Δαφνούλα		Απόσταση	Σκέλος 1	Σελ
ΣΕΧ 2/4 Σκούρτα		25.73χλμ	Τμ. Διαδρ. 1/2	7
Ε.Δ. 1/3 Δαφνούλα 1/2		10.83χλμ	Μέση Ωριαία Ταχ. 38.59χλμ/ώρα	Ιδαν. Χρόνος 40'
Ολικά χλμ	Μερικά χλμ	Κατεύθυνση	Πληροφορίες	Υπολ/πα χλμ
10.98	0.15	 21	 ΣΤΟΠ Ε.Δ. 1/3 Δαφνούλα 1/2 Άσφαλτος	14.75
14.68	3.70	 22		11.05
14.88	0.20	 23		10.85
19.43	4.55	 24		6.30
19.68	0.25	 25		6.05

ΣΕΧ 1/3 Δαφνούλα		Απόσταση	Σκέλος 1	Σελ
ΣΕΧ 2/4 Σκούρτα		25.73χλμ	Τμ. Διαδρ. 1/2	8
Ε.Δ. 1/3 Δαφνούλα 1/2		10.83χλμ	Μέση Ωριαία Ταχ. 38.59χλμ/ώρα	Ιδαν. Χρόνος 40´
Ολικά χλμ	Μερικά χλμ	Κατεύθυνση	Πληροφορίες	Υπολ/πα χλμ
20.03	0.35	 26		5.70
20.07	0.04	 27		5.66
22.05	1.98	 28		3.68
23.63	1.58	 29	 Χώμα	2.10
25.73	2.10	 30	 ΣΕΧ 2/4 ΣΚΟΥΡΤΑ 40μ → ΑΦΕΤ Ε.Δ. 2/4 Χώμα	0.00

ΣΕΧ 2/4 Σκούρτα		Απόσταση	Σκέλος 1	Σελ
ΣΕΧ 2Α/4Α Σκούρτα - Ανασ/ση Είσοδος/Σκούρτα-ΤΕΡΜΑΤΙΣΜΟΣ		13.83χλμ	Τμ. Διαδρ. 1/2	9
Ε.Δ. 2/4 Σκούρτα 1/2		10.98χλμ	Μέση Ωριαία Ταχ. 41.49χλμ/ώρα	Ιδαν. Χρόνος 20'
Ολικά χλμ	Μερικά χλμ	Κατεύθυνση	Πληροφορίες	Υπολ/πα χλμ
0.00	0.00	 1 10.98	  ΑΦΕΤΗΡΙΑ Ε.Δ. 2/4 Σκούρτα 1/2 10.98χλμ Χώμα	13.83
0.89	0.89	 2 10.09	 2/4-1	12.94
2.14	1.25	 3 8.84		11.69
2.60	0.46	 4 8.38	 2/4-2	11.23
3.86	1.26	 5 7.12	 2/4-3	9.97

↗ επόμενο σχήμα σε 0.18 ↗


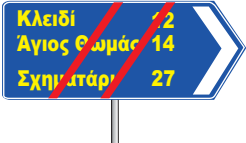

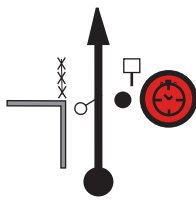


ΣΕΧ 2/4 Σκούρτα		Απόσταση	Σκέλος 1	Σελ
ΣΕΧ 2Α/4Α Σκούρτα - Ανασ/ση Είσοδος/Σκούρτα-ΤΕΡΜΑΤΙΣΜΟΣ		13.83χλμ	Τμ. Διαδρ. 1/2	10
Ε.Δ. 2/4 Σκούρτα 1/2		10.98χλμ	Μέση Ωριαία Ταχ. 41.49χλμ/ώρα	Ιδαν. Χρόνος 20'
Ολικά χλμ	Μερικά χλμ	Κατεύθυνση	Πληροφορίες	Υπολ/πα χλμ
4.04	0.18			9.79
4.93	0.89			8.90
5.43	0.50			8.40
5.76	0.33			8.07
5.83	0.07			8.00

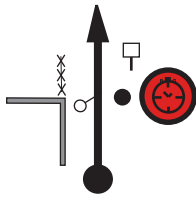

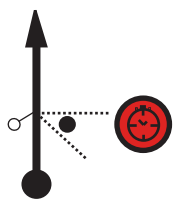

ΣΕΧ 2/4 Σκούρτα		Απόσταση	Σκέλος 1	Σελ
ΣΕΧ 2Α/4Α Σκούρτα - Ανασ/ση Είσοδος/Σκούρτα-ΤΕΡΜΑΤΙΣΜΟΣ		13.83χλμ	Τμ. Διαδρ. 1/2	11
Ε.Δ. 2/4 Σκούρτα 1/2		10.98χλμ	Μέση Ωριαία Ταχ. 41.49χλμ/ώρα	Ιδαν. Χρόνος 20´
Ολικά χλμ	Μερικά χλμ	Κατεύθυνση	Πληροφορίες	Υπολ/πα χλμ
6.55	0.72	 11 4.43	 2/4-7	7.28
7.46	0.91	 12 3.52	 2/4-8	6.37
7.86	0.40	 13 3.12	 2/4-9	5.97
8.19	0.33	 14 2.79	 2/4-10	5.64
9.05	0.86	 15 1.93		4.78

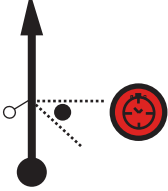



ΣΕΧ 2/4 Σκούρτα		Απόσταση	Σκέλος 1	Σελ
ΣΕΧ 2Α/4Α Σκούρτα - Ανασ/ση Είσοδος/Σκούρτα-ΤΕΡΜΑΤΙΣΜΟΣ		13.83χλμ	Τμ. Διαδρ. 1/2	12
Ε.Δ. 2/4 Σκούρτα 1/2		10.98χλμ	Μέση Ωριαία Ταχ. 41.49χλμ/ώρα	Ιδαν. Χρόνος 20´
Ολικά χλμ	Μερικά χλμ	Κατεύθυνση	Πληροφορίες	Υπολ/πα χλμ
9.91	0.86	<p>16 1.07</p>	<p>2/4-11</p>	3.92
10.03	0.12	<p>17 0.95</p>		3.80
10.31	0.28	<p>18 0.67</p>	<p>2/4-12</p>	3.52
10.44	0.13	<p>19 0.54</p>	<p>2/4-13</p>	3.39
10.61	0.17	<p>20 0.37</p>	<p>2/4-14</p>	3.22

ΣΕΧ 2/4 Σκούρτα		Απόσταση	Σκέλος 1	Σελ
ΣΕΧ 2Α/4Α Σκούρτα - Ανασ/ση Είσοδος/Σκούρτα-ΤΕΡΜΑΤΙΣΜΟΣ		13.83χλμ	Τμ. Διαδρ. 1/2	13
Ε.Δ. 2/4 Σκούρτα 1/2		10.98χλμ	Μέση Ωριαία Ταχ. 41.49χλμ/ώρα	Ιδαν. Χρόνος 20'
Ολικά χλμ	Μερικά χλμ	Κατεύθυνση	Πληροφορίες	Υπολ/πα χλμ
10.98	0.37	 21 0.00	 ΤΕΛΟΣ Ε.Δ. 2/4 Σκούρτα 1/2 Άσφαλτος	2.85
11.28	0.30	 22	 ΣΤΟΠ Ε.Δ. 2/4 Σκούρτα 1/2	2.55
12.74	1.46	 23		1.09
13.21	0.47	 24		0.62
13.60	0.39	 25		0.23

↗ επόμενο σχήμα σε 0.06 ↗

ΣΕΧ 2/4 Σκούρτα		Απόσταση	Σκέλος 1	Σελ
ΣΕΧ 2Α/4Α Σκούρτα - Ανασ/ση Είσοδος/Σκούρτα-ΤΕΡΜΑΤΙΣΜΟΣ		13.83χλμ	Τμ. Διαδρ. 1/2	14
Ε.Δ. 2/4 Σκούρτα 1/2		10.98χλμ	Μέση Ωριαία Ταχ. 41.49χλμ/ώρα	Ιδαν. Χρόνος 20'
Ολικά χλμ	Μερικά χλμ	Κατεύθυνση	Πληροφορίες	Υπολ/πα χλμ
13.66	0.06	 26		0.17
13.71	0.05	 27		0.12
13.83	0.12	 28	  ΣΕΧ 2Α/4Α ΣΚΟΥΡΤΑ Ανασυγκρότηση Είσοδος / ΣΚΟΥΡΤΑ - ΤΕΡΜΑΤΙΣΜΟΣ	0.00

ΣΕΧ 2Α Σκούρτα - Ανασυγκρότηση Είσοδος		Απόσταση	Σκέλος 1	Σελ
ΣΕΧ 2Β Ανασ/ση Έξοδος - Σέρβις Παρκ Είσοδος		–	Τμ. Διαδρ. 1	15
		Μέση Ωριαία Ταχ. –	Ιδαν. Χρόνος	30´
Ολικά χλμ	Μερικά χλμ	Κατεύθυνση	Πληροφορίες	Υπολ/πα χλμ
		1 	<div style="border: 1px solid black; padding: 2px; display: inline-block;">Ι.Κ.Τ.Ε.Ο. ΑΣΠΡΟΠΥΡΓΟΥ</div> 30´  ΣΕΧ 2Α ΣΚΟΥΡΤΑ Ανασυγκρότηση Είσοδος	
		2 	 ΣΕΧ 2Β ΣΚΟΥΡΤΑ Ανασ/ση Έξοδος - Σέρβις Παρκ Είσοδος	

ΣΕΧ 2Β Σκούρτα Ανασ/ση Έξοδος - Σέρβις Παρκ Είσοδος		Απόσταση	Σκέλος 1	Σελ
ΣΕΧ 2Γ Σκούρτα Σέρβις Παρκ Έξοδος		–	Τμ. Διαδρ. 1	16
		Μέση Ωριαία Ταχ. –	Ιδαν. Χρόνος	30´
Ολικά χλμ	Μερικά χλμ	Κατεύθυνση	Πληροφορίες	Υπολ/πα χλμ
		 1	<p>30´</p>  ΣΕΧ 2Β ΣΚΟΥΡΤΑ Ανασ/ση Έξοδος - Σέρβις Παρκ Είσοδος	
		 2	 ΣΕΧ 2Γ ΣΚΟΥΡΤΑ Σέρβις Παρκ Έξοδος	

ΓΥΡΙΣΤΕ ΣΤΗΝ ΣΕΛΙΔΑ 1 ΓΙΑ ΤΟ 2ο ΤΜΗΜΑ ΔΙΑΔΡΟΜΗΣ

ΕΠΙΤΡΕΠΕΤΑΙ Η ΠΡΟΑΦΙΞΗ ΣΤΟΝ ΣΕΧ 4Α